

INTRAC SYSTEM 2000

**INTRAC
2002**



DEUTZ


Für jede Kulturart die ideale Spurweite!

Das INTRAC-SYSTEM 2000. Konsequenz und durchdacht auch in der Spurweiten-Wahl. Jeder Landwirt hat so die Möglichkeit, die Anlage seiner Kulturen den gegebenen Standortverhältnissen optimal anzupassen. Er kann die Reihenweite der Kulturen so anlegen, daß beste Pflege- und Ernteverfahren rationell und schlagkräftig

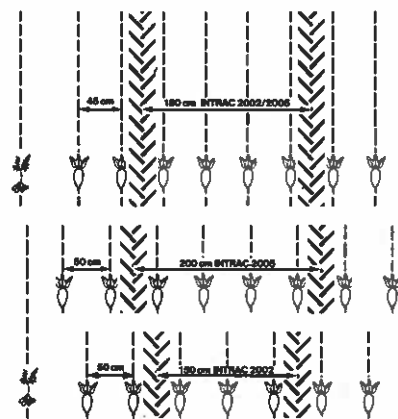
angewendet werden können. Der INTRAC 2002 bietet für jede Kulturart die idealen Spurweiten:

1.500 mm und 1.800 mm Daß der INTRAC 2002 dazu ein entsprechend großes und passendes Reifenangebot mitbringt, versteht sich bei dieser fortschrittlichen Konstruktion von selbst.

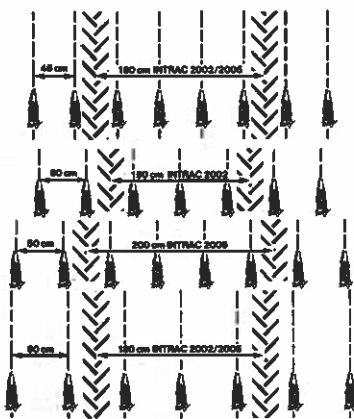
Kartoffel



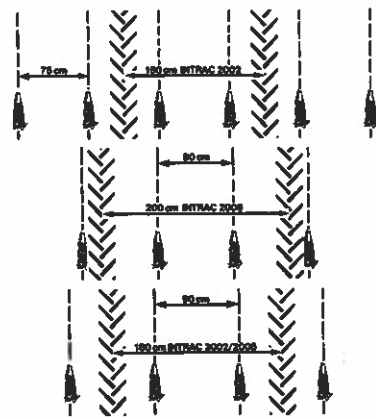
Rübe



Silomais



Körnermais



Technische Daten

Leistung					
SAE/DIN	PS	55/51			
Motor					
Typ	Luftgek. DEUTZ-Diesel-Motor F3L912				
Leistung SAE/DIN	PS	55/51			
Bohrung/Hub	mm/mm	100/120			
Inhalt	cm ³	2826			
Drehzahl	U/min	2300			
Tankinhalt	l	87			
Getriebe					
Typ	DEUTZ-Getriebe TW 50.1, synchron.				
Varianten	SUL/SULD/SKUL/SKULD				
Gangzahl	vorw./rückw.	8/4, auf Wunsch 12/4			
Geschwindigkeiten bei Bereifung 12.4/11-32 AS, 14.9/13-28 AS					
	km/h	K	L	S	R
1. Gang	0,4	2,1	6,3	2,4	
2. Gang	0,7	3,4	10,1	3,8	
3. Gang	1,0	4,9	14,7	5,5	
4. Gang	1,7	8,3	25,0	9,3	
Frontzapfwelle					
U/min bei 2.100 Motorumdreh.	1000				
Profil	Zoll	1 ³ / ₈			
Heckzapfwelle					
U/min bei 2.100 Motorumdreh.	540/1000				
Profil	Zoll	1 ³ / ₈			
Kraftheberanlage					
DEUTZ-TRANSFERMATIC-SYSTEM					
Frontkraftheber					
Dreipunktgestänge	DEUTZ-HITCH				
ohne DEUTZ-HITCH	Kat. I				
Hubkraft	kp	1170			
Heckkraftheber					
Dreipunktgestänge	DEUTZ-HITCH				
ohne DEUTZ-HITCH	Kat. II/I				
Hubkraft	kp	2100			
Bereifungen					
	INTRAC 2002	INTRAC 2002 A			
Vorn Serie	7.50-16 AS	7.50-18 AS			
Vorn auf Wunsch	6.00-16 AS, 6.50-16 AS				
Hinten Serie	12.4/11-32 AS	12.4/11-32 AS			
Hinten auf Wunsch	9.5/9-36 AS, 13.6/12-28 AS, 14.9/13-28 AS, 16.9/14-26 AS				

Sonderzubehör

Zapfwelle vorn; Frontkraftheber; DEUTZ-HITCH mit teleskop. Oberlenker vorn; DEUTZ-HITCH mit teleskop. Oberlenker hinten; dazu Fernbedienung; Anhängeschiene kurz Kat. I; Anhängeschiene lang Kat. I; Behälterhebevorrichtung; Einfachpflugscheibe mit hinterer Klappe; Zugpendel; Frontballast mit Träger; Auspuff nach oben; Arbeitsscheinwerfer; Rangierkupplung; Zusatzsteuergeräte einfach wirkend; Zusatzsteuergeräte doppelt wirkend; Druckluft-Bremsanlage. Fahrerkabine mit Frontscheibe und Dach; komplette Fahrerkabine mit Heizung und Lüftung; Hydroblocklenkung (serienmäßig beim INTRAC 2002 A); elektr. Filterwächter; Riemenscheibe mit Antrieb; Zusatzölbehälter für Remote-Anschlüsse; Hubkupplung; Frontballast; Hinterradballast.

Abmessungen und Gewichte

(bei Bereifung 12.4/11-32 AS)			
		INTRAC 2002	INTRAC 2002 A
Radstand	mm	2.150	2.200
Länge m. Front- und Heckkraftheber	mm	4.250	
Breite	mm	1.890	
Höhe m. Schutzrahmen	mm	2.500	
Bodenfreiheit	mm	455	255
Wenderadius m./o. Bremse	m	3,7/4,0	4,7/5,3
Spurweite vorn	mm	1.400/1.600	1.400
Teileachse	mm	1.450/1.850	
Spurweite hinten	mm	1.400/1.800	1.400/1.800
Leergewicht	kg	2.510	2.690
Nutzlast Ladepritsche	kg	1.200	

Ein Produkt der KHD-Gruppe